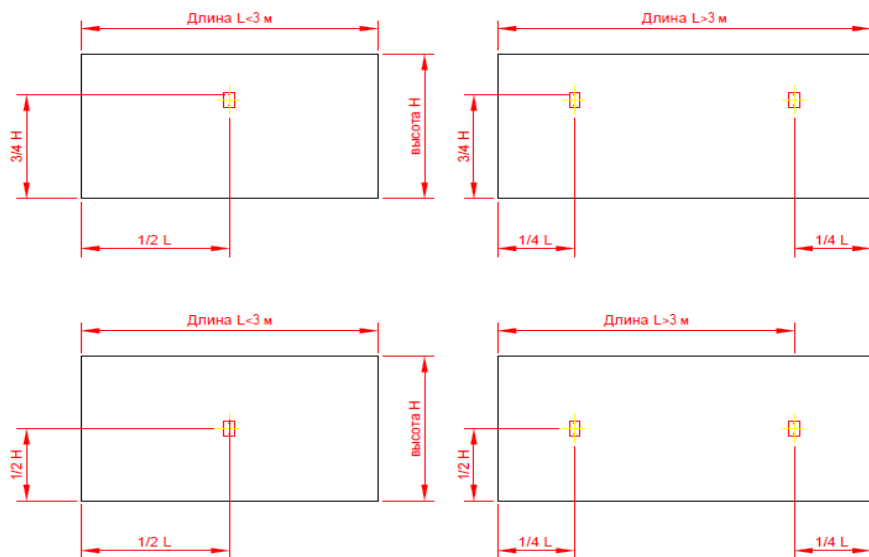


ООО Научно-Производственное Предприятие «ТЕПЛОВОДОХРАН»  
Тел.: +7 (4912) 24-02-70, [info@pulsarm.ru](mailto:info@pulsarm.ru), [www.pulsarm.ru](http://www.pulsarm.ru)  
390027 г.Рязань, ул. Новая, 51В, литера Ж,неж. пом. Н2.

## **Рекомендации по монтажу распределителей тепла «Пульсар» на чугунные радиаторы**

Рязань 2019 г.

Распределитель устанавливается в промежуточном пространстве между секциями посередине радиатора по горизонтали если длина радиатора  $\leq 3$  метра, и на  $\frac{1}{4}$  длины от любого края если длина радиатора  $\geq 3$  метров на  $\frac{3}{4}$  высоты радиатора для радиаторов высотой более 470 мм и  $\frac{1}{2}$  высоты для радиаторов высотой менее 470 мм, от его нижнего края до верхнего винта теплового адаптера.



1 Зафиксировать стандартный тепловой адаптер в выбранном месте с помощью отвёртки PH2 и монтажного комплекта.

### **Установка теплового адаптера с одной пластиной.**



Если расстояние между секциями радиатора менее 33мм., то тепловой адаптер устанавливается на монтажный комплект с одной пластиной.

Расположить пластину с резьбовым соединением в нише радиатора, как указано на рисунке, (в соответствии типоразмером радиатора) и зафиксировать тепловой адаптер винтами, входящими в комплект поставки.

### **Установка теплового адаптера с двумя пластинами.**

Если расстояние между секциями радиатора более 33мм., то тепловой адаптер устанавливается на монтажный комплект с двумя пластинами.

Расположить пластину с резьбовым соединением в нише радиатора, как указано на рисунке, (в соответствии типоразмером радиатора) и зафиксировать тепловой адаптер винтами через пластину с отверстиями, входящими в комплект поставки.





2 Навесить сверху распределитель на тепловой адаптер, нажать на нижнюю часть и защёлкнуть пломбу, входящую в комплект поставки.



3 Записать в ведомость номер распределителя, номер квартиры и название помещения (номер стояка отопления).

**Комплект для монтажа распределителя тепла «Пульсар» на чугунные секционные радиаторы**

	Тепловой адаптер	1 шт.
	Монтажный комплект для крепления к секционному чугунному радиатору	1 шт.

**Комплект для монтажа распределителя тепла «Пульсар» на чугунные секционные радиаторы с двумя пластинами**

	Тепловой адаптер	1 шт.
	Монтажный комплект для крепления к секционному чугунному радиатору	1 шт.
	Пластина	1 шт.